

# 令和元年度 順正デリシャスフードキッズクラブ活動実績とデータ推移グラフ

(最終配送日 令和2年3月19日現在)

## 1. 年間延べ利用世帯数

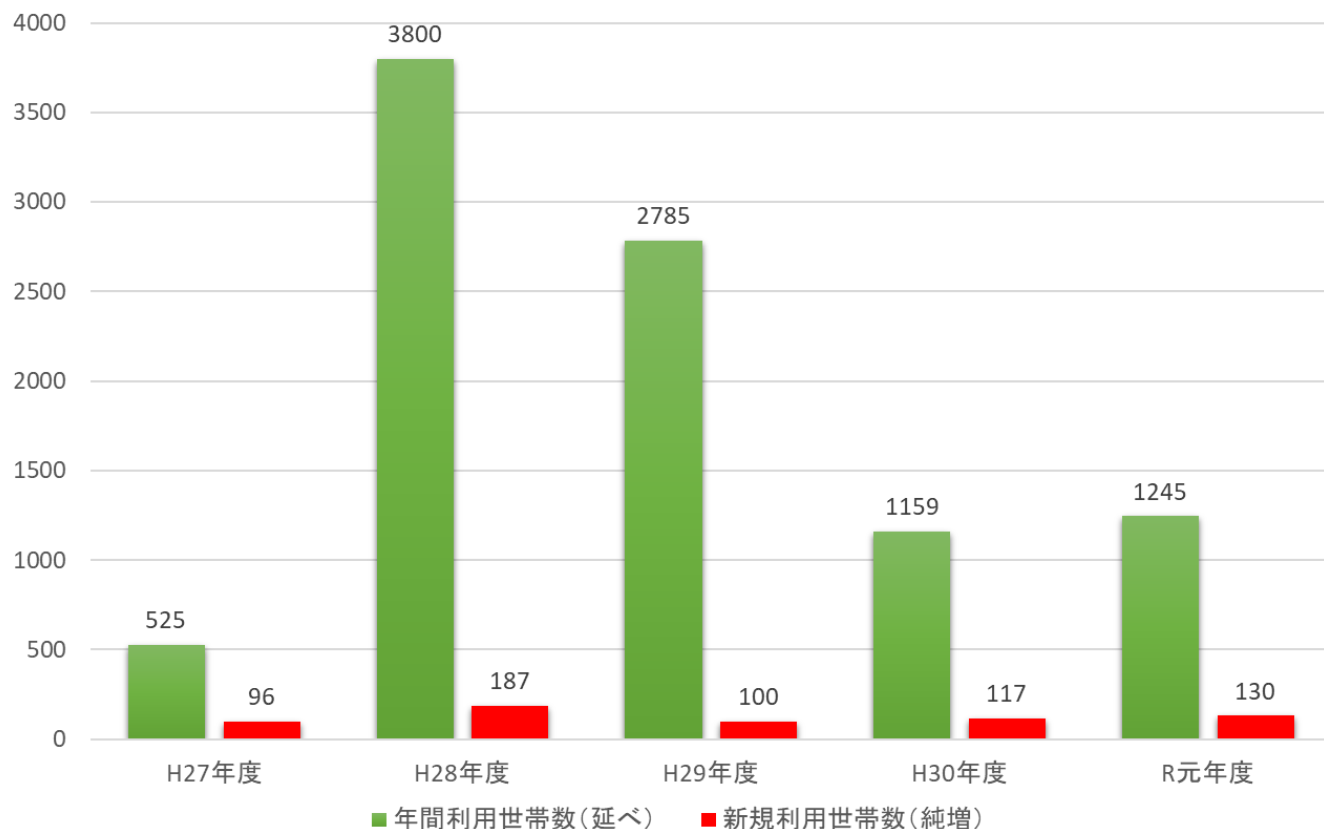
平成27年度	平成28年度	平成29年度	平成30年度	令和元年度
525世帯	3,800世帯	2,785世帯	1,159世帯	1,245世帯

※令和2年3月配送時の利用世帯数は115世帯。

## 2. 新規申請世帯数

平成27年度	平成28年度	平成29年度	平成30年度	令和元年度
96世帯	187世帯	100世帯	117世帯	130世帯

## 年間延べ利用世帯数と 新規利用世帯数の推移



### 3. 月ごとの県別配送世帯数

配送月	岡山県	宮崎県
H31. 4月	53世帯	43世帯
R元 . 5月	51世帯	38世帯
6月	59世帯	40世帯
7月	60世帯	45世帯
8月	62世帯	44世帯
9月	63世帯	43世帯
10月	65世帯	40世帯
11月	68世帯	39世帯
12月	71世帯	35世帯
R2 . 1月	68世帯	35世帯
2月	72世帯	36世帯
3月	73世帯	42世帯

### 4. 受領食料品 (分類別重量)

受領食料品分類	重量 (kg)
米	2950.10
インスタント麺	179.95
乾麺類	165.95
レトルト食品	203.58
菓子類	912.69
飲料水 (ジュース等)	1488.71
缶詰	262.28
スープ・お茶・のり等	165.53
調味料	456.09
野菜・果物	123.21
ミルク・ベビーフード等	24.15
その他 (加工食品等)	379.31
その他 (日用雑貨等)	575.83
合計 (令和元年度)	7887.38
合計 (平成30年度)	9167.37

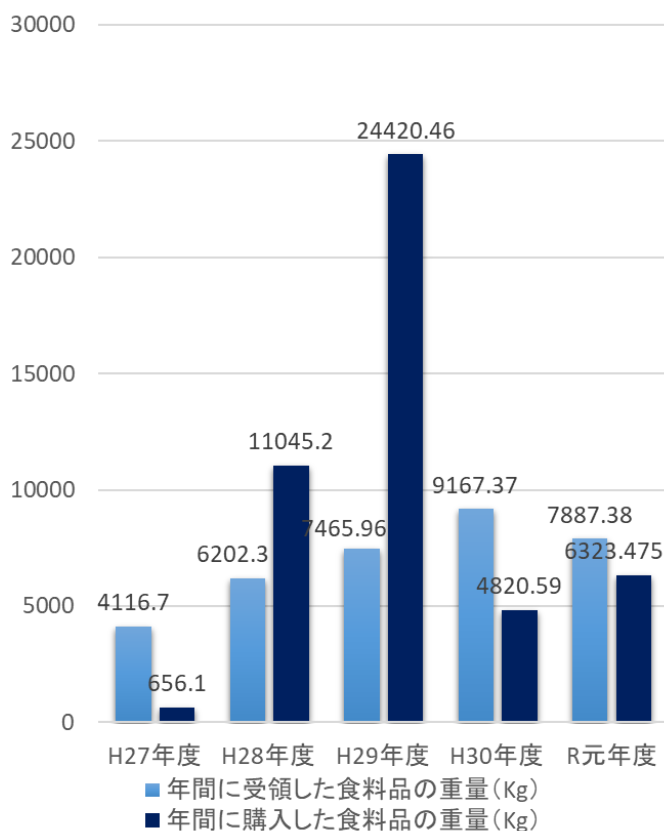
※前年度比 1279.99kg減

### 5. 購入食料品（分類別重量・購入金額）

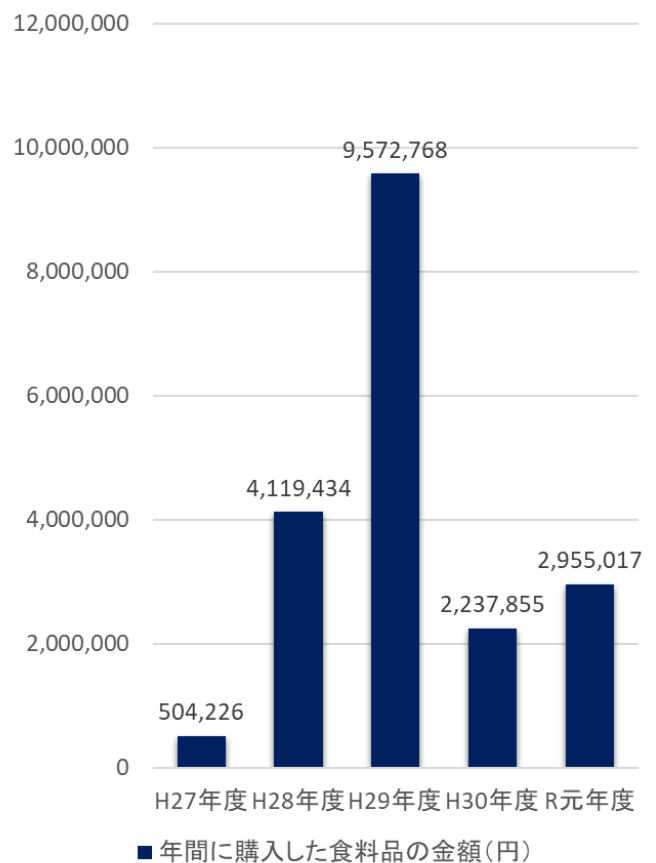
購入食料品分類	重量 (kg)	購入金額 (円)
米	5 1 5 0 . 0 0 0	1 , 4 9 3 , 5 0 0
インスタント麺	2 7 . 5 0 0	2 3 , 5 4 0
乾麺類	2 2 5 . 9 0 0	1 2 5 , 8 3 4
レトルト食品	7 4 . 8 0 0	4 3 , 7 8 0
菓子類	1 3 . 5 0 0	1 5 , 0 0 0
飲料水（ジュース等）	1 1 2 . 1 0 0	5 0 , 5 0 0
スープ・お茶・のり等	5 3 . 4 0 0	4 1 , 5 1 2
調味料	7 4 . 1 6 0	1 0 6 , 0 0 0
ミルク・ベビーフード等	4 0 8 . 2 1 5	8 5 0 , 0 8 4
その他（加工食品等）	1 8 3 . 9 0 0	7 5 , 4 4 4
消費税等		1 2 9 , 8 2 3
合計（令和元年度）	6 3 2 3 . 4 7 5	2 , 9 5 5 , 0 1 7
合計（平成30年度）	4 8 2 0 . 5 9 0	2 , 2 3 7 , 8 5 5

※前年度比 重量1502.885kg増、購入金額717,162円増

### 受領食料品と購入食料品の重量推移



### 購入食料品の金額推移

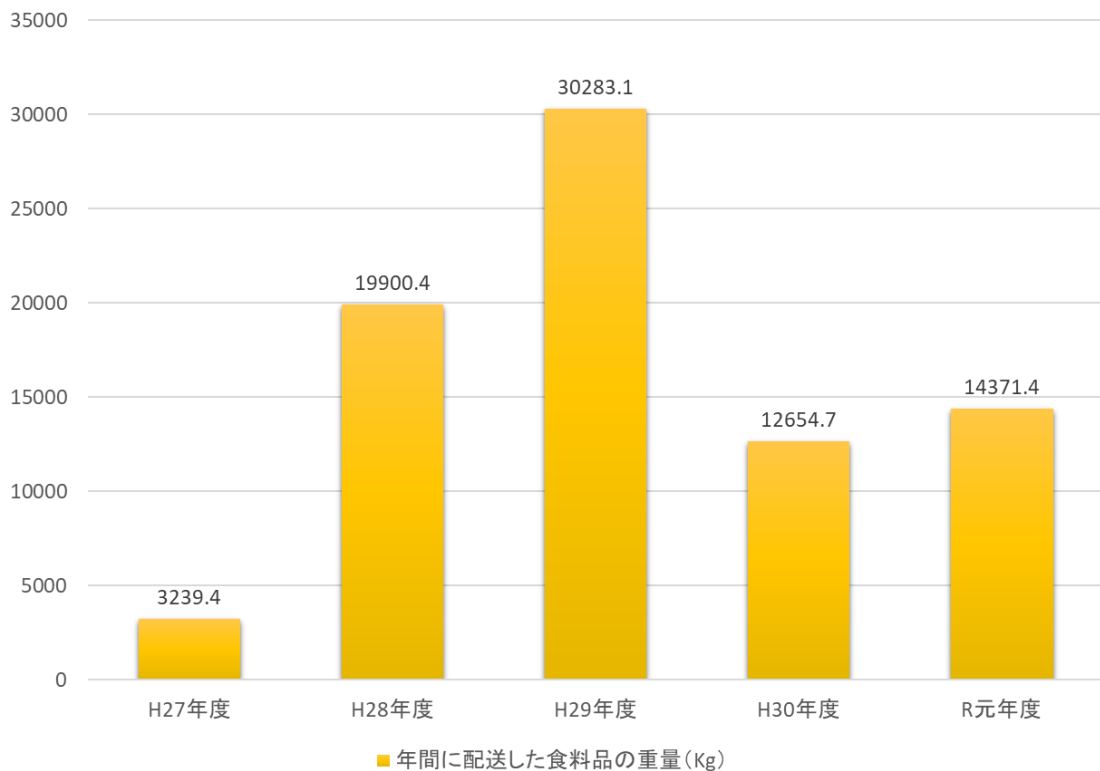


## 6. 配送日・配送数・配送食料品重量

回	配送日	配送数 (個)	米 (k g)	その他食材 (k g)	合計 (k g)
1	H30. 4. 19	96	638.8	600.2	1239.0
2	5. 17	89	568.5	625.7	1194.2
3	6. 14	99	686.5	455.3	1141.8
4	7. 19	105	728.5	680.6	1409.1
5	8. 23	106	759.0	412.1	1171.1
6	9. 20	106	801.0	529.8	1330.8
7	10. 18	105	737.0	330.3	1067.3
8	11. 15	107	765.5	291.4	1056.9
9	12. 13	106	731.0	476.4	1207.4
10	H31. 1. 17	103	699.5	399.1	1098.6
11	2. 14	108	716.5	519.7	1236.2
12	3. 14	115	749.5	469.5	1219.0
合計 (令和元年度)		1,245	8581.3	5790.1	14371.4
合計 (平成30年度)		1,159	7897.8	4756.9	12654.7

※前年度比 配送数86個増、米683.5kg増、その他食材1033.2kg増、  
合計1716.7kg増

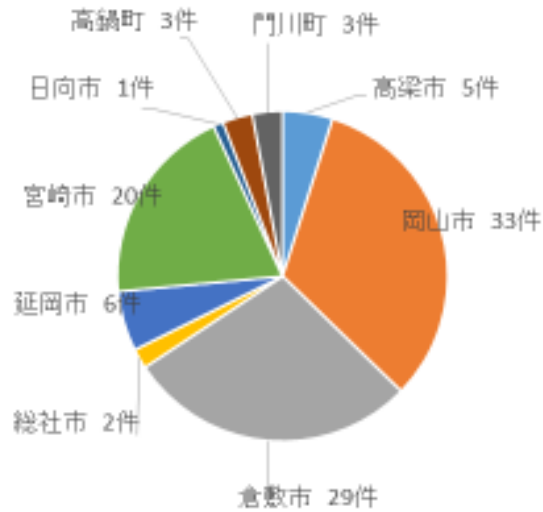
### 配送食料品の重量推移



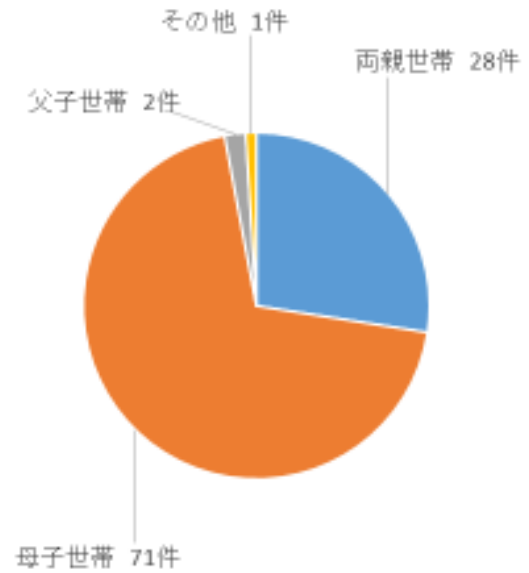
## 現状の各種データ

R2年 7月2日現在、102世帯対象

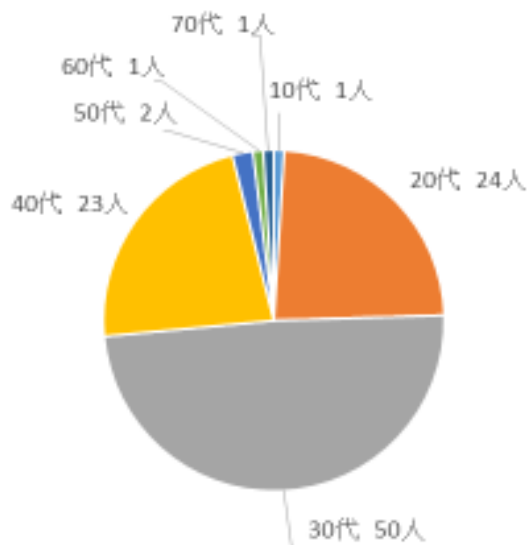
市町村別の件数



両親・母子・父子世帯別の件数



申請者の年代別人数



15才以下の子ども的人数別件数

